

荒尾 玉名・大牟田 広域MAP



●お問い合わせは

荒尾市観光協会 (万田坑ステーション内)

●月曜定休 (月曜祝日の場合は翌日休み)

修学旅行・広域係

TEL.0968-57-9155 FAX.0968-57-9156

<http://arao-kankou.jp/>

荒尾市観光協会 検索

荒尾市 産業振興課

TEL.0968-63-1421 (直)

南関町 まちづくり推進課

TEL.0968-53-1111 (代)

長洲町 まちづくり課

TEL.0968-78-3219 (直)

大牟田市 商業観光課

TEL.0944-41-2750 (直)



「こころ」を
育てる
体験集

特長1 地域の特長をわかりやすくジャンル別整理

特長2 「こころを育てる」ポイントを明快に
(魅力のポイント+事前・事後学習のポイント)

特長3 一目でわかるコース案つき

荒尾 玉名・大牟田 教育旅行プログラム

近代化産業を学ぶ……………	2～4P
環境共生を学ぶ……………	5～6P
歴史・文化を学ぶ……………	7P
体験エトセトラ……………	8～9P
こころを学ぶおすすめコース……………	10～11P
うまいものとお当地グッズ……………	12～13P
カレンダー・宿泊・食事処……………	14～15P

近代化産業遺産群から 最先端エコまで 多彩な「学びの場」が、 ここにあります

日本一の干満差を持つ有明海に面した荒尾玉名・大牟田地域は、日本の産業革命を支えた地域であり、万田坑などの近代化産業遺産群や石炭産業科学館などの日本の近代化に貢献したエネルギー源である石炭をキーワードとした「学びの場」があります。

また、有明海沿岸部には巨大な太陽光発電装置や環境学習施設が立ち、最先端エコを目の当たりにできます。その一方、海と山に囲まれた豊かな自然の中、土の文化が育まれてきました。

ここでは、日本の発展を支えてきた技術者のこころ、環境共生のこころ、歴史文化や自然に育まれるこころなど、さまざまな「豊かなこころ」を学ぶことができます。

近代日本の技術の粋を集めた 炭鉱採掘の現場

日本の産業革命を支えたのは石炭。中でも大牟田荒尾地域の三池炭鉱は、日本の炭鉱史を支えた巨大コンビナートでした。その中心的役割を果たしたのが、万田坑です。万田坑は日本最大規模の竖坑（地下の採掘現場と地上をつなぐ垂直の坑道）で、その建造には明治30年代の最先端の技術が駆使されています。この万田坑をはじめ、日本では珍しい開閉式の閘門を持つ三池港など大牟田荒尾地域には近代化産業遺産が数多く残っており、それを含む「九州・山口の近代化産業遺産群」は、ユネスコ世界遺産暫定リストにも入っています。

万田坑



ケージ

炭鉱マンたちが地底へ降りるために乗っていたケージです。この狭さに25人が乗っていたといいますが、かなりきゅう屈だったと思われます。



第2坑巻揚機室

中2階に巨大な資材巻揚げ用ウィンチ、2階に炭鉱マンの命を支えた人員昇降ケージ用巻揚げ機が、さまざまな機械器具とともに、当時のまま残されています。



三池港

1908(明治41)年に、三池炭の積み出しのために開かれた、100年を超える歴史を持つ港です。現在は、アジアを中心とした国際物流拠点の役割を担い、国の重要港湾に指定されています。干満の差が大きい有明海に面しているため、パナマ運河と同じ、船の前後を仕切り水位をコントロールする閘門式ドックがあります。

私たちが案内します！

案内人
万田坑ファン倶楽部の皆さん



世界遺産登録を目指している万田坑の案内人の中心は、実際に炭鉱で働いていた人たち。万田坑に残る、日本の経済成長を支えた炭鉱マンたちの喜びや苦労を、肌で感じてほしいと思っています。

万田坑 DATA

熊本県荒尾市原万田200-2

■問い合わせ:万田坑ステーションTEL:0968-57-9155 FAX:0968-57-9156

■見学時間:9:30~17:00 ■休み:月曜(祝日の場合は翌日)

■料金:中学生1人200円(団体1人160円)、高校生1人300円(団体1人240円)、大人1人400円(団体1人320円)※団体は20名以上

■アクセス:

・九州自動車道南関ICより車で約20分

・長洲港より車で約25分

・九州新幹線新玉名駅より車で約35分、新大牟田駅より車で約25分

■時季:通年 ■利用可能人数:ガイド1人につき30人程度(目安)

■見学所要時間:約60分

URL <http://www.city.arao.lg.jp/mandako/>

魅力の ポイント

「あきらめないで挑戦し続ける」 ことの価値を学ぶ

自然条件を克服する技術の活用と、たゆまぬ努力により明治から昭和まで、長く日本の産業を支えた万田坑。どこにどんな工夫がされているかを調べ、知恵とあきらめない努力を学びます。

万田坑を支えた人たちを知り、 一人ひとりの力が近代化への 大きな力になったことを学ぶ

三池炭鉱を支えた人たちは技術者だけではなくありません。九州各地から働きにやってきた人たち一人ひとりが、炭鉱を支えました。当時の炭鉱の暮らしぶり、産業を支えた労働の価値を考えることができます。

港湾は百年の計、 先を見通すことの大切さを学ぶ

三池港は石炭産業が凋落した後でも地域が生き延びるように、との思いで建設されました。目先のことでなく50年、100年先までの先見の明を学び、過去の事業により私たちの現在の暮らしが成り立っている事を学べます。

事前・事後 学習の ポイント

事前学習

- 万田坑の遺構を調べる
- 万田坑の世界遺産登録と北九州や飯塚との関連を学ぶ
- 近代化産業の流れを調べる

事後学習

- 日本の石炭産業の歴史を学ぶ
- 自分たちの身近にある近代化産業について調べる



採掘の技術、苦労や事故の悲劇、社会の発展を学ぶ展示コーナー

魅力のポイント

迫力の坑内探検ができる

炭鉱入口を再現した、1秒間に10mの速さで降下するエレベーターが、石炭を運ぶ電気機関車や採炭用カッターなど、巨大機械が展示された地下トンネル(模擬坑道)の世界へ誘います。

想像力を刺激する魅力ある展示

明治から昭和にかけて、石炭というエネルギーがどう人の暮らしに役立ったのか、当時の街や学校、家庭の様子を再現することでリアルに紹介。子どもたちが生まれるずっと前の暮らしを、わくわくと想像できます。

事前・事後学習のポイント

事前学習

- 石炭の成り立ちを調べる
- 石炭と人類の発展の関連を調べる
- 石炭と大牟田市の歴史を学ぶ

事後学習

- 限りある化石燃料について学ぶ
- 未来のエネルギーについて調べる

日本の産業革命を支えた石炭

ほんの少し前まで、人の生活を支えるエネルギーの中心的存在だった石炭。三池で石炭が発見されたのは15世紀のことで、江戸時代から平成のはじめまで、大牟田は石炭の一大産地として栄えました。石炭はどうやってできるのか、炭鉱とはどんな世界なのか、石炭の採掘にはどんな苦労があったのか。大牟田はもちろん、人類の発展を支えた石炭産業を後世に伝えるための施設です。



ダイナミックトンネルの中には、実際に使われていたさまざまな機械が本物の炭鉱さながらに展示されており、一部の採掘機械は実際に動きます。その迫力は見事。



大牟田市石炭産業科学館 DATA

福岡県大牟田市岬町6-23
TEL:0944-53-2377 FAX:0944-53-2340
■開館:9:30~17:00 ■休館:月曜(祝日の場合は翌日)
■料金:中学生学校団体1人130円(引率者は無料)高校生学校団体1人250円
■アクセス
・九州自動車道南関ICより車で約25分
・長洲港より車で約25分
・九州新幹線新大牟田駅より車で約20分
■ガイドあり ■時季:通年 ■利用可能人数:1回に約80人(班分けあり)
■見学所要時間:約60分
URL <http://www.sekitan-omuta.jp/>

私が案内します!

案内人
大牟田市石炭産業科学館
中野浩志さん

分かりやすい、迫力満点の展示が魅力です。本物さながらのエレベーターや坑道に、きっと興奮間違いなし。近代化を支えた石炭を、多くの子どもたちにもっと知ってもらいたいと思っています。



魅力のポイント

パネル枚数20,280枚!

国内最大級の太陽光発電施設(メガソーラー)。その面積は119,000㎡もあり、壮大な敷地に広がるソーラーパネルは、見る人を驚かせます!

発電量は、一般家庭約1,000軒分

このメガソーラーの推定年間発電量は約3,900MWh。これは、一般家庭1,000世帯が使用する年間電力量に相当します。

コラム

クリーンパークファイブで研修



隣接するゴミ処理施設、クリーンパークファイブで研修を行うことができます。

日本最大規模の太陽光発電施設

(株)LIXIL有明工場のメガソーラーは2011年に稼動が始まった施設で、日本最大級の規模を誇ります。広大な敷地に並ぶソーラーパネルが、太陽の光に反射してキラキラと輝く様は圧巻。太陽の恵みを精一杯受け取ろうとする、最新かつ大迫力の施設を目の当たりにすることは、再生可能エネルギーについて考えるすばらしい機会となるはず。実際にいろいろな種類の太陽光電池に触れることができるほか、クイズもあり楽しみながら学べます。



研修室では、太陽光発電の仕組みや、発電量、CO2削減量を数字やグラフで見る液晶画面が設置されています。

地面に備え付けられているので、パネルを間近に観察できます。また、パネルが整然と並ぶ光景を低い位置から見るのも圧巻。まるで巨大迷路に迷い込んだような気分になります。



車いす用トイレも備え付けられた研修室。

事前・事後学習のポイント

事前学習

- 太陽のエネルギーについて調べる
- 太陽光発電の仕組みを学ぶ
- 家庭の太陽光発電の普及率(日照時間による西高東低)を調べる

事後学習

- 宇宙太陽光発電や、海外の砂漠での太陽光発電について調べる

有明ソーラーパワー DATA


熊本県玉名郡長洲町名石浜25
■問い合わせ:長洲町まちづくり課 TEL:0968-78-3239 FAX:0968-78-1092
■見学時間:10:00~16:00 ■休み:土日祝 ■料金:無料
■アクセス:
・九州自動車道南関ICより車で約50分
・長洲港より車で約10分
・九州新幹線新玉名駅より車で約30分、新大牟田駅より車で約45分
■ガイドあり(長洲町まちづくり課)
■時季:通年
■利用可能人数:1回に約80人(班分けあり)
■見学所要時間:約60分

私が案内します!

案内人
長洲町まちづくり課
池田曜子さん

時代の最先端を行く技術と、東京ドーム2.5個分のメガサイズの迫力に、きっと感動してもらえるはず。人の生活になくてはならない電力を太陽の力で作る仕組みを、しっかりと学んでもらえます。





ゲーム感覚で楽しくエコを学べる

有限な地球資源である石炭によって発展してきた大牟田市は、地球資源を後世のために残し、地球環境を保護するために何をしなければいけないのか、市をあげて考え、積極的にエコ活動に取り組んでいます。その中のひとつとして建てられたのが、この施設です。

魅力のポイント

「参加型」なのでわくわく、興味倍増

今の自分の生活は環境にやさしいか？ペットボトルをリサイクルすると何ができるか？など、エコについての知識をクイズに回答しながら学べます。回答ボタンに触れる指に思わず力が入り、わくわく感もたっぴりで興味も倍増します。

各家庭のゴミの「実物」を展示「実感度」が違います

実際に家庭から出されているゴミの実物を展示。「こんなに出しているんだ!」という実感とともに反省も…。生ゴミを堆肥化する過程も、サンプルで分かりやすく展示しているので、より理解度が深まります。

エコな暮らしと私たちの暮らしマンガで比較

買い物するにもゴミを出してしまう日本の暮らし方と海外の環境共生型の暮らし方をマンガで展示。一目で比較ができるようにしてあります。

事前・事後学習のポイント

事前学習

- 自分の町と大牟田市のゴミ分別を比較する
- 自分の町のゴミ処理施設について学ぶ
- 自分の町のリサイクル施設について学ぶ

事後学習

- ゴミ削減とリサイクルについて、オリジナルアイディアを出し合う
- 日本や海外のエコ先進地について調べる

私が案内します!

案内人

大牟田市エコサंकセンター
荒巻 瞳さん

ゲーム感覚で、楽しみながら身近な問題について考えてもらえる施設です。ゴミを出さない工夫はもちろん、「物を大切にする心」がゴミを減らす第一歩につながることを学んでほしいと思います。



大牟田市エコサंकセンター DATA

福岡県大牟田市健老町461

TEL:0944-41-2735 FAX:0944-41-1552

■見学時間:9:00~17:00 ■休み:月曜(祝日の場合は翌日) ■料金:無料

■アクセス

・九州自動車道南関ICより車で約20分

・長洲港より車で約30分

・九州新幹線新大牟田駅より車で約15分

■ガイドあり ■時季:通年 ■利用可能人数:最大100人(班分けあり)

■見学所要時間:約60分

URL <http://www.ecosanc.or.jp/ecosanc/>

小代焼

しょうだいやき



小岱工芸館での作陶体験風景

魅力のポイント

初心者でも扱いやすい

小岱山のふもとで採れる陶土は粘りが強く、初心者でも扱いやすい土です。陶芸体験では、作りやすいコーヒーカップなどを作ります。

微妙に違う、味ある作品ができる

木灰、わら灰など釉薬の違い、そして焼成温度によって、さまざまに違う独特な色合いを生み出すため、同じ器でも一つひとつが微妙に違う、大変味のある作品ができあがります。

地元の土を使った焼き物体験

小代焼の歴史は、細川忠利公が豊前・小倉城主から初代肥後藩主として熊本の地にやって来た時、二人の陶工がともに熊本に移り住み、良質な陶土が採れる小岱山のふもとに窯を開いたことに始まります。以来400年近く人々に愛され、今では、国の伝統的工芸品としてその歴史を刻み続けています。ダイナミックで素朴なデザインは、料理や花を引き立てる普段使いの陶器としても、大変高い人気を誇ります。



底にあたる部分を手動のロクロの上に置いてもらった後、粘土で作る「ひも」を一本ずつ周りに重ねるようにして、高くしていきます(人数が多い場合は、ロクロは使いません)。



ひもを重ねながら、指で表面をならしていきます。集中していると、時間が経つのもあっという間です。



500gの粘土を使った場合の作品です。素朴で温かみがあり、初心者が作っても芸術的な趣を見せてくれるのが小代焼の特徴です。

※小岱工芸館での作陶体験風景

事前・事後学習のポイント

事前学習

- 焼き物の歴史を調べる
- 陶器ができあがるまでの工程を学ぶ

事後学習

- 自分の町に伝わる伝統工芸品を知り、体験する

私たちが教えます!

指導者

小代焼 ちひろ窯
前野智博さん

同じように作っても決して同じものはできず、どんな色が出て、とても自然で素朴、そして芸術的なのが小代焼の良さ。できあがりを見て、思い出を語り合ってもらえたらうれしいですね。



小代焼体験 DATA

小代焼窯元の会 事務局

熊本県荒尾市府本上1712-2

TEL/FAX:0968-68-1623(末安案内)

■体験場所:人数によって異なります。(事務局に問い合わせください)

■修学旅行料金:

1人2,500円【マグカップ又は湯のみ1個分】(指導料、送料込み)

■時季:通年

■利用可能人数:20~100人程度



魅力のポイント

生徒管理がしやすい

広大な敷地をゆったりと使用している施設なので、たくさんの生徒が集まる広場にも事欠きません。混雑も少ないので、生徒管理に対する心配も軽減されます。

待ち時間が少ない

有名レジャー施設に勝るとも劣らないアトラクションを備えていながら、その数の豊富さから、ひどく混雑することはありません。待ち時間を考慮せずに済むので、短時間でも十分満足できるのが魅力。

絶叫マシンが苦手でも大丈夫

入だけでいろいろな世界が楽しめたり、景色を見ながらゆっくりと進む乗り物など、体力をあまり必要とせず、スリルもないアトラクションも充実しているので安心です。

日本一のアトラクション数を誇る

西日本最大級のレジャー施設で、広大な敷地に約80種類のアトラクションを備えています。中でも、全長1664mを誇る日本最大級のコースターや、最大傾斜85度のコースター、激流下りや急流すべりなど絶叫マシンと呼ばれるアトラクションが大人気。また、カラフルに輝く大観覧車は、高台にあるために地上がより遠くに見えてスリル満点です。



NIO
ブランコのように足がブラブラの状態に2回宙返り、3回スクリュウがかかるという絶叫系マシン。九州では、このグリーンランドにしかないアトラクションです。



スプラッシュ

ゆっくりと上った頂上から、急こう配をまっさかさま。大迫力の水しぶきがあがります。冬は屋根付き。



ジャイロストーム

回転しながら、機体がほぼ垂直まで立ち上がります。座席は左右にゆれたり一回転したり。予測がつかない動きに大興奮。



大観覧車レインボー

直径100m、頂上の高さは地上105mという大観覧車。約15分かけてゆっくりと回り、晴れた日には、長崎県雲仙の普賢岳や阿蘇の山々まで絶景を見渡せます。車椅子で乗れる Gondola もあり。

グリーンランド DATA

熊本県荒尾市緑ヶ丘

TEL:0968-66-1112 FAX:0968-66-2029

■営業時間:9:30~17:30※11月下旬~2月末は、平日10:00~16:00、土日祝冬休み9:30~17:00

■年中無休

■料金:中学生1人2,400円(フリーパスセット、入園料込み)※修学旅行特別料金です。必ずご予約ください。

■アクセス

・九州自動車道南関ICより車で約20分・長洲港より車で約15分

・九州新幹線新玉名駅より車で約25分、新大牟田駅より車で約25分

■時季:通年 ■利用可能人数:制限なし

URL <http://www.greenland.co.jp/> (修学旅行に関するご案内のページあり)

恐竜コースター「ガオー」
ステゴザウルスの形をした、距離が1664mもある日本最大級のジェットコースターです。

歴史を学び体験もできるその他の見学・体験プログラムをご紹介します。 ※受け入れ可能人数については、問い合わせください。

歴史

宮崎兄弟の生家



中国革命の父・孫文を支えた男たち

日本の明治維新にあたる中国の辛亥革命を指導した国父として尊敬される孫文(孫中山)を援助し、革命になくなくてはならない貢献をした宮崎滔天と、それに大きな影響を及ぼした兄弟の生家です。日中友好・相互理解の原点である彼らの足跡をたどる資料館も敷地内にあり、ガイドをしてもらうこともできます。



滔天と孫文の筆談中レプリカ

宮崎兄弟の生家／宮崎兄弟資料館

熊本県荒尾市荒尾949-1

TEL:0968-63-2595

■開館:9:30~17:00

(資料館の入館は16:30まで)

■休館:月曜(祝日の場合は翌日)

■料金:中学生1人100円
(20名以上の場合1人80円)

豊前街道南関御茶屋跡



豊前街道御茶屋跡
熊本県玉名郡南関町1141-2
TEL:0968-53-0859

■開館:9:30~16:30 ■休館:火曜(祝日の場合は水曜)

■料金:中学生1人100円
(15名以上の場合1人80円)

篤姫も休息した豊前街道沿いの御茶屋

南関御茶屋は、1852(嘉永5)年に完成しました。江戸時代、参勤交代の折は大名行列がこの町を通り、藩主はこの御茶屋で宿泊や昼食をとっていました。細川家はもちろん相良家、島津家も利用したと記録に見えます。また、薩摩から江戸へ向かう篤姫も立ち寄りました。平成15年に国の史跡に指定されました。

梨狩り

季節限定



大きな梨の収穫に興奮間違いなし!

荒尾市は、全国有数の梨の産地。3月下旬から4月ごろは、広大な梨園が真っ白な梨花で埋め尽くされます。中でも特産とされているのが「ジャンボ梨」と言われる「新高」という品種です。

本田観光梨園

熊本県荒尾市川登1208-8

TEL:0968-68-0230

■営業時間:9:00~17:00

■体験可能時期:8月上旬~10月中旬

■料金:新高=800円/kg

幸水・豊水=600円/kg

■体験所要時間:40~50分

体験

よもぎうどん作り



きれいな緑色が食欲をそそるうどん作り

自然たっぷりの山の中腹にある農園で採れるよもぎを練り込んで、きれいな緑色をしたおいしいうどんを作ります。できあがったうどんは、農園にある展望所に運んで、農園のブドウ畑や遠くの方々を眺めつつ、みんなで一緒にテーブルを囲みます。

果林の里

熊本県玉名郡南関町宮尾1768-208

TEL:0968-53-8459

■開館:10:00~16:00

■休館:不定

■料金:1セット2,500円(4人分)

※申し込みは2セット以上から。

日本最大級の干潟

季節限定



蔵満海岸

遠浅の海に並ぶ「ノリの畑」

多くの川が流れ込む有明海は、川が運ぶ土砂によって日本最大級の干潟が形成されており、ノリの養殖が盛んです。河口付近に設置された「ノリヒビ」は、養殖ノリを付着させて育てる、いわば「ノリの畑」。日常的に口にするノリが育てられる様子を学べます。

■蔵満海岸の問い合わせ:荒尾市観光協会

TEL:0968-66-0939

■時季:10月~3月初旬頃

■ノリの時季以外は、干潟ウォーキングが可能です。

難関突破



大津山阿蘇神社

人生にはつきものの“難関”。南関町で突破しよう!

受験やスポーツの試合など、子どもたちにも次々に越えなければならない壁がやってきます。昔、関所が置かれた「南関町」で「難関突破」を祈願すれば、高いハードルもきっとクリアできるはず。南関町にある各神社では「難関突破祈願」ができます。

■問い合わせ:TMOなんかん(南関町商工会内)

TEL:0968-53-0120

1 近代化産業遺産コース

一日目

9時00分 新大牟田駅出発

貸切バスにて移動
移動時間:約30分

9時30分 大牟田市
石炭産業科学館見学
【滞在時間:約2時間】



貸切バスにて移動
移動時間:約20分

12時00分 昼食
午後のスケジュール確認
トイレ休憩
【食事時間:約1時間】

貸切バスにて移動

13時30分 万田坑見学
【滞在時間:約1時間】



貸切バスにて移動
移動時間:約15分

14時45分 グリーンランド
自由行動
【滞在時間:約2時間】

貸切バスにて移動

17時00分 宿泊施設へ
自由行動
(宿泊施設にて休憩などその他活動)
●食事●入浴●明日の準備
消灯・就寝

二日目

9時00分 集合・点呼

他地域へ移動

2 最先端エコ コース

一日目

13時30分 長洲港に到着

有明フェリー利用
移動時間:約20分

14時00分 グリーンランド
自由行動
【滞在時間:3時間】



or

小代焼体験
(ホテルセキア体験所)
【体験時間:2時間】(予備30分)



貸切バスにて移動

17時30分 宿泊施設へ
自由行動
(宿泊施設にて休憩などその他活動)
●食事●入浴●明日の準備
消灯・就寝

二日目

9時00分 集合・点呼

貸切バスにて移動
移動時間:約20分

9時20分 有明ソーラーパワー
見学
クリーンパークファイブ
にて説明、見学を含む
【滞在時間:1時間】



貸切バスにて移動
移動時間:約20分

10時40分 大牟田市
エコサルクセンター
【滞在時間:1時間】



貸切バスにて移動
移動時間:約20分

12時00分 昼食
午後のスケジュール確認、
トイレ休憩
【食事時間:約1時間】

他地域へ移動

3 エネルギー今昔コース

一日目

9時00分 長洲港から出発

【有明フェリー利用】
貸切バスにて移動
移動時間:約10分

9時10分 有明ソーラーパワー
見学
クリーンパークファイブ
にて説明、見学を含む
【滞在時間:1時間】

貸切バスにて移動
移動時間:約20分

10時30分 大牟田市
エコサルクセンター
【滞在時間:1時間】

貸切バスにて移動
移動時間:約15～30分

12時00分 昼食
午後のスケジュール確認、
トイレ休憩
【食事時間:約1時間】

貸切バスにて移動
移動時間:約15～30分

13時30分 プランA:万田坑
【滞在時間:約1時間】
プランB:
大牟田市
石炭産業科学館
【滞在時間:約1.5時間】

貸切バスにて移動
移動時間:約20分

15時20分 プランA:
大牟田市
石炭産業科学館
【滞在時間:約1.5時間】
プランB:万田坑
【滞在時間:約1時間】

貸切バスにて移動

17時30分 宿泊施設へ 自由行動
(宿泊施設にて休憩などその他活動)
●食事●入浴●明日の準備
消灯・就寝

二日目

9時30分 集合・点呼

貸切バスにて移動
移動時間:約10～30分程度

9時30分 グリーンランド
自由行動
【滞在時間:3時間】



貸切バスにて移動
移動時間:約10～30分

13時00分 昼食
午後のスケジュール確認、
トイレ休憩
【食事時間:約1時間】

他地域へ移動

おすすめコース

1 近代化産業遺産コース

日本の産業革命を支えた石炭産業。その歴史の光と影を次世代の子どもたちに伝え、日本の技術力を改めて学ぶコースです。午後は自由行動として「お楽しみ」も満喫できます。

2 最先端エコ コース

東京ドーム2.5個分のメガソーラーを見学、最先端の自然エネルギーと環境学習を組み合わせたコース。総合的なエコを学ぶことができます。体験は小代焼きで土にふれるか、グリーンランドでの自由行動かを選択できます。

3 エネルギー今昔コース

太陽光発電という最先端の自然エネルギーと産業革命を支えた石炭産業を同時に体験できます。エネルギーの今昔を比較しながら実感できる充実したコースです。

■荒尾玉名・大牟田へのアクセス

飛行機

	福岡空港まで
羽田空港より	約1時間45分
伊丹空港より	約1時間10分

バス

	南関ICまで
福岡により	約45分
鹿児島により	約3時間25分

新幹線

	新大牟田駅まで	新玉名駅まで
新大阪駅より	約3時間15分	約3時間25分
岡山駅より	約2時間30分	約2時間40分
広島駅より	約1時間50分	約2時間
博多駅より	約30分	約40分
鹿児島中央駅より	約1時間20分	約1時間10分

■荒尾玉名・大牟田より他地域への移動アクセス

バス

	熊本市街地まで	阿蘇まで
大牟田市より	約1時間20分	約2時間
荒尾市より	約1時間10分	
長洲町より	約1時間	
南関町より	約1時間	

有明フェリー

	多比良港 (長崎県雲仙市)
長洲港より	約45分

※多比良港より島原市まで車で約20分、長崎市まで約1時間30分


大牟田市

長い歴史のあるお菓子や、炭都・大牟田を象徴するお菓子などを集めました。



草木饅頭

明治時代から作られている大牟田市・草木地区のお饅頭です。一口サイズで、白餡の上品な甘さが絶品。1個40円



炭都饅頭

黒糖を使ったお饅頭で、外側の皮にも竹炭が使われた、とにかく「真っ黒」なお饅頭です。1個80円
購入問い合わせ:大福商事様
TEL:0944-53-3333



石炭拉麺

麺もスープも真っ黒なラーメンです。スープは豚骨ベースのピリ辛味。3食入1,050円
購入問い合わせ:オームタガーデンホテル
TEL:0944-51-1111



大蛇山珈琲

甘い香りとすっきりとした後味が抜群。大牟田を代表する夏祭り「大蛇山」をあしらったドロップバッグコーヒーです。5/パック入600円

南関町

古くから伝わる伝統商品や新商品を集めました。

難関突破グッズ

大津山阿蘇神社で合格祈願をした、難関突破のための縁起品です。

購入問い合わせ:
TMOなんかん(南関町商工会内)
TEL:0968-53-0120



缶バッチ大200円
小2個組200円
ストラップ350円



ペンダント980円



米1,080円



南関あげ

低温でじっくりと揚げることで独特の食感が生まれ、煮込んでもしっかりとした歯ごたえが残ります。200円〜



Tシャツ1,900円



タオル1,500円



ミニタオル380円

コラム

難関突破弁当

粘りで勝負!縁起もので受験生を応援

南関町が受験生のためにプロデュースした特製弁当。勝つにかけてトンカツ、あきらめない粘りを期待して山芋オクラ、「芽が出る」ように菜の花のおひたし、さらに名産南関あげを使った巻きずしは「先が見通せる」ように穴のあいた連根入り。大津山阿蘇神社で祈願した五角(合格)形の箸付き。

※要予約
特産品センターなんかん「いきいき村」
TEL:0968-53-0388



長洲町

九州一の金魚の産地長洲町の思い出となる品々です。

金魚もなか

金魚の形をした小ぶりのもなか。サクッとした皮の中に、香ばしくて甘い餡がぎっしり。1個90円



金魚ストラップ

カラフルなビーズで作った金魚のストラップです。1個400円

荒尾市

梨や海苔など、荒尾市の特産品がたっぷり詰まったラインナップです。



のりやののりこぼーちゃん

有明海で採れる一番海苔を使った海苔。かわいい!封筒付きで、そのまま送ることも可能です。1袋700円



幸運の蹄鉄

全国にある地方競馬の中でも古い歴史を誇る荒尾競馬。実際に走った馬が使った蹄鉄を使ったお守りです。1個950円



荒尾かぶれ

荒尾梨を使ったお菓子など、荒尾の和・洋菓子の店5店の味が詰め合わせになったセットです。1個110円〜(予算に応じて詰め合わせます)



荒尾梨(新高)

赤ちゃんの頭ほどもある別名「ジャンボ梨」。甘くジューシーで、果肉の柔らかさも絶品です。800円/kg(目安)



石炭ストラップ

実際に、万田坑で採掘された石炭を使ったストラップです。1個300円

物産館紹介



道の駅「おおむた」花ぶらす館

福岡県大牟田市
四箇新町2丁目1番地
TEL:0944-50-1187
営業時間:9:00~18:00
休み:なし



荒尾市観光物産館

熊本県荒尾市
緑ヶ丘1丁目1番2
TEL:0968-66-0939
営業時間:10:00~18:00
休み:火曜
(祝日の場合は翌日)



特産品センターなんかん「いきいき村」




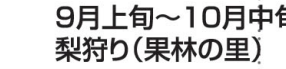
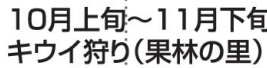
熊本県玉名郡
南関町関町419-1
TEL:0968-53-0388
営業時間:9:00~19:00
休み:なし



長洲港フェリーターミナル売店

熊本県玉名郡
長洲町2168-25
TEL:0968-78-0353
営業時間:8:00~18:30
休み:なし

● 荒尾 玉名・大牟田カレンダー

	1月	2月	3月	4月	5月	6月	7月	8月	9月	10月	11月	12月
荒尾	 バードウォッチング (日本有数の渡り鳥飛来地)			4月ごろ トキワマンサク 	 5月中旬～9月 マジャク釣り		8月上旬～下旬 梨狩り:幸水 		8月下旬～9月中旬 梨狩り:豊水 9月下旬～10月中旬 ジャンボ梨狩り:新高 	10月上旬～12月中旬 みかん狩り 		
				バードウォッチング (日本有数の渡り鳥飛来地)								
大牟田	 11月～5月上旬 カモメの餌やり(有明フェリー)			4月下旬～5月中旬 ポピーフェスタ (大牟田市エコサクセンター横) 			 9月下旬～10月上旬 ひまわりフェスタ(大牟田市エコサクセンター横)		11月～5月上旬 カモメの餌やり(有明フェリー)			
長洲				ノリヒビ(長洲・荒尾)								
南関	 3月下旬～4月上旬 桜(大津山公園)			 5月下旬～6月上旬 ホタル(ホタルの里公園)		8月上旬～下旬 ぶどう狩り(果林の里) 		9月上旬～10月中旬 梨狩り(果林の里) 	10月上旬～11月下旬 キウイ狩り(果林の里) 			

おすすめの宿



ホテルヴェルデ
 熊本県荒尾市本井手1558
 TEL:0968-66-3939
 チェックイン:15:00
 チェックアウト:11:00
 客室:104室
 料金:8,500円(1泊2食、税別)
 駐車場:大型可



ホテルブランカ
 熊本県荒尾市下井手1308
 (グリーンランド遊園地園内)
 TEL:0968-66-1133
 チェックイン:16:00
 チェックアウト:10:00
 客室:27室
 料金:6,825円
 (中学生料金1泊2食)
 駐車場:大型可



オームタ ガーデンホテル
 福岡県大牟田市旭町3-3-3
 TEL:0944-51-1111
 チェックイン:15:00
 チェックアウト:10:00
 客室:138室
 料金:受入れ団体との話し合いによる



ホテル有明会館
 熊本県玉名郡長洲町大字長洲2935
 TEL:0968-78-0766
 チェックイン:15:00～23:00
 チェックアウト:10:00
 客室:42室
 料金:6,000円(1泊2食、税込)
 駐車場:大型可
 ※100名程度の宴会場あり
 ランチの利用可



ホテルセキア
 熊本県玉名郡南関町セキアヒルズ
 TEL:0968-69-6111
 チェックイン:15:00
 チェックアウト:11:00
 客室:153室
 料金:9,000円～(税込、応相談)
 駐車場:大型可



天然甘木山温泉 おおむたハイッ
 福岡県大牟田市甘木
 甘木山1203-116
 TEL:0944-58-3497
 チェックイン:15:00
 チェックアウト:10:00
 客室:16室(120名まで)
 料金:6,500円～8,000円
 (1泊2食、税込)
 駐車場:大型可

食事どころ



フレンチ&イタリアンレストラン アンティーク
 熊本県荒尾市東屋形2-8-13
 TEL:0968-64-7223
 営業:ランチ/11:00～15:00
 ディナー/17:30～23:00
 (オーダーストップ22:00)
 休み:不定
 料金:ランチ1,500円～
 最大人数:200名
 駐車場:大型可
 ※団体は平日のみ



ヌルポンガーデン荒尾
 熊本県荒尾市本井手1518-90
 TEL:0968-65-5333
 営業:平日ランチ/11:30～15:00
 ディナー/17:00～23:00
 土・日・祝/11:30～23:00
 (オーダーストップ22:30)
 休み:なし
 最大人数:240名
 料金:ランチバイキング
 平日 男1,980円、女1,480円
 土・日・祝 男2,500円、女2,200円
 駐車場:大型可



バレンシア
 (ホテルブランカ内レストラン)
 熊本県荒尾市下井手1308
 (グリーンランド遊園地園内)
 TEL:0968-66-1133
 営業:ランチ/11:30～14:30
 ディナー/19:30～21:00
 休み:なし
 料金:中学生1人880円～
 最大人数:120名
 駐車場:大型可



グランデセキア
 (ホテルセキア内レストラン)
 熊本県玉名郡南関町セキアヒルズ
 TEL:0968-69-6111
 営業:ランチ/11:30～14:30
 (最終入場13:30)
 休み:なし
 料金:平日1,300円～(税込、応相談)
 土・日・祝 1,500円～(税込、応相談)
 最大人数:100名
 駐車場:大型可